

Bamsebyen

Velkommen til Bamsebyen.

Bamsebyen er en by, du skal bygge
sammen med din klasse.

Navn:

Bamses pas

Du skal lave et pas til din bamse.

Tegn et billed af Bamse i rammen.

Skriv hvad Bamse hedder og hvor gammel den er.

Skriv hvordan man kan kende den.

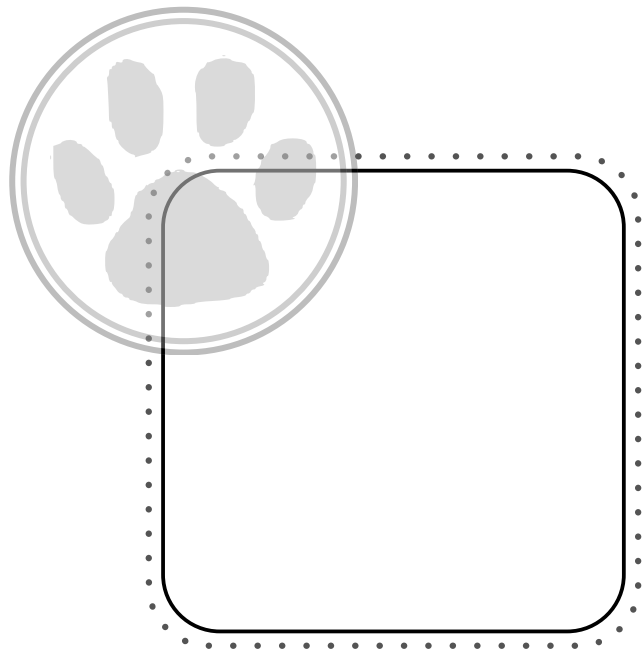
Mon andre kan finde din bamse ved at se bamses pas?

Bamses pas

Navn:

Alder:

Hvordan kan man kende Bamse:



Præsentation

Det er godt at vide noget om din bamse.

Svar på spørgsmålene:

_____ er en
(Bamses navn)
_____ bamse.

Livret:

Yndlingsbøger:

Arbejde:

(Bamses navn)
er god til:

Sport:

Familie:

Byg bamses hus

Du skal bygge et hus til din bamse.

Der skal være plads til bamses arbejde. (Fx en butik, et kontor eller et værksted).

En side af huset skal være glat, så du kan sætte det sammen med anden bamse. Så kan I være naboer.



Tænk:

- Hvor stort skal huset være? _____
- Skal der være sol-celler? _____
- Skal der være en vindmølle? _____
- Skal der være en varme-pumpe? _____
- Hvor skal postkassen sidde? _____

Tegn bamses hus:

A large, empty rectangular box with a black border, intended for a child to draw their own teddy bear house. The box is currently blank.

Byg bamses hus

Tag en papkasse og gå i gang med at bygge.

Bagefter skal du male og pynte huset.

Du kan bruge:

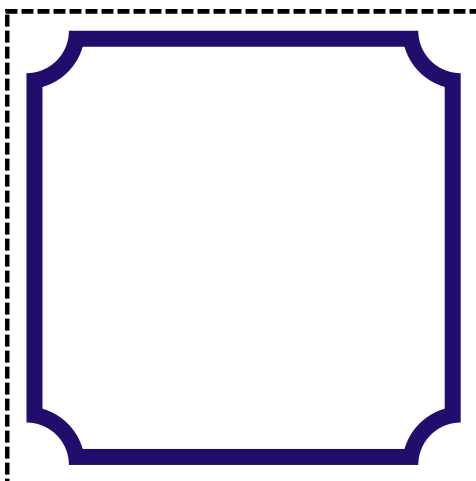
- Papkasse
- Wc-papirs-rulle
- Plastik
- Slikpapir
- Ispinde
- Ægge-bakke
- Dåser
- Glimmer
- Maling
- Limpistol
- Stof
- Tush

Skriv bamse navn:




Skriv hus-nummer

Klip ud og lim på huset.



Bamses arbejde

Lav et skilt til bamses arbejde, butik eller restaurant.

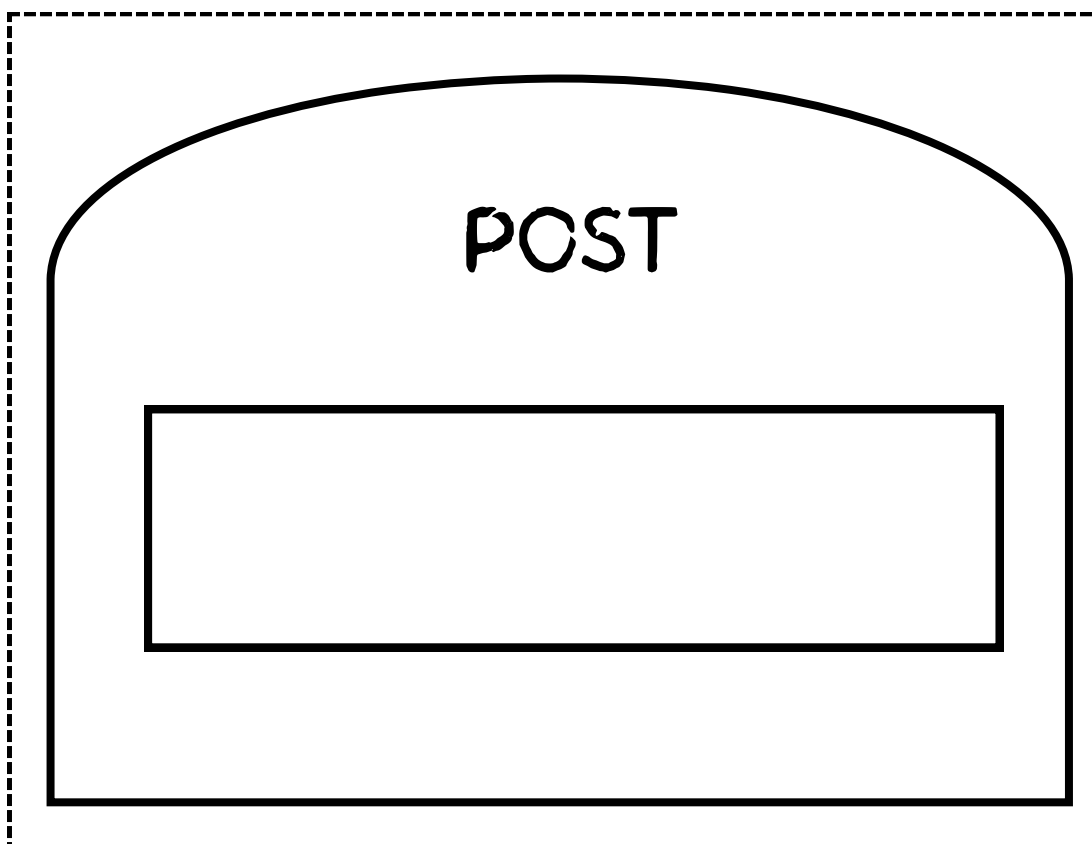


Klip ud og lim på huset.

Bamses postkasse

Bamse skal kunne få breve,
så du skal lave en postkasse.

Du kan skrive bamses på
postkassen.



Klip ud og lim på huset.

Lærerark, Bamsebyens postkasse:
Print i fx. A3, klip ud og lim på en papkasse
placér den midt i byen

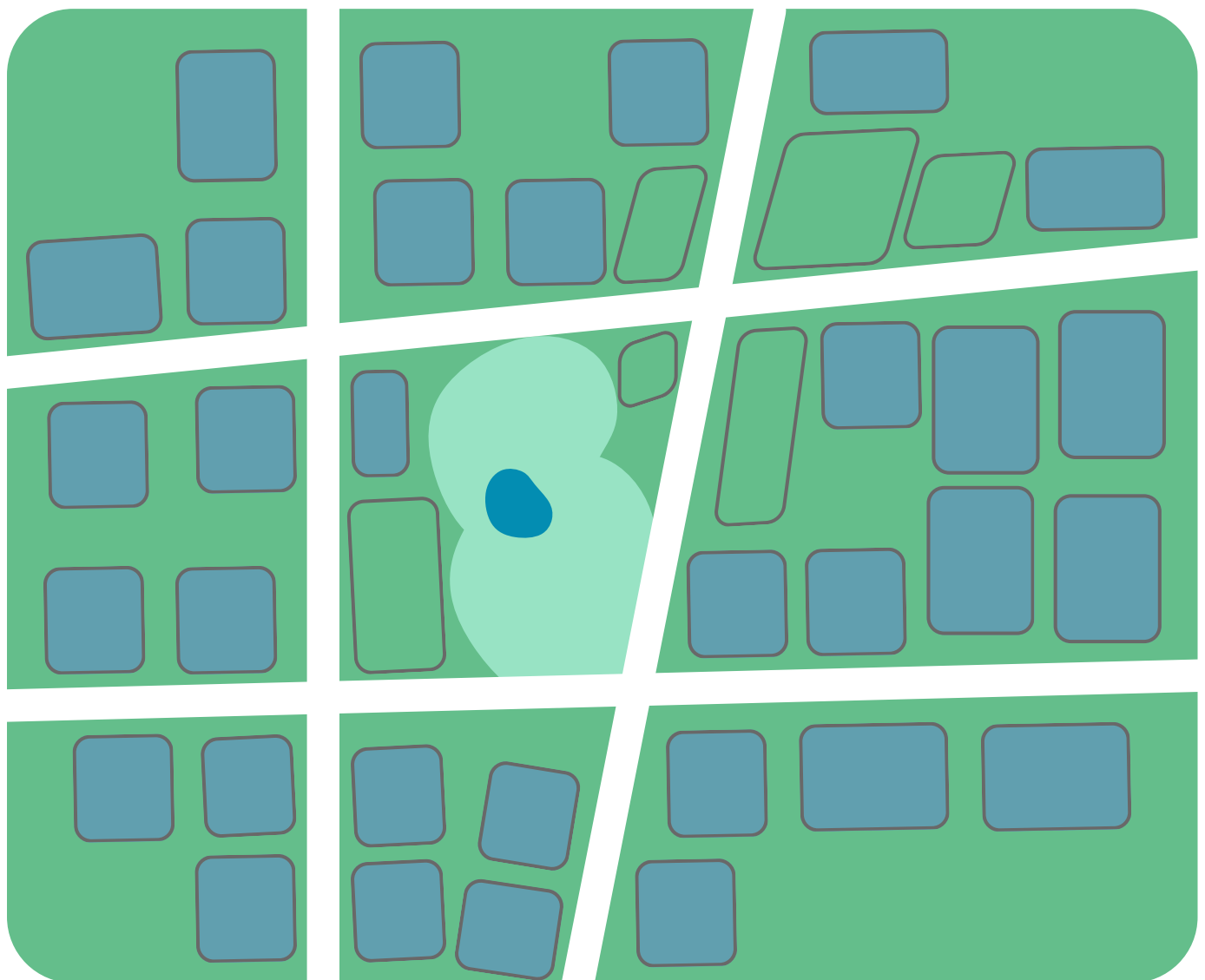
POST



Kort over Bamseby

I skal finde ud af, hvad gaderne i jeres by skal hedde.

Hvad er gode gadenavn?



Hvem bor hvor i Bamseby?

Når man skal sende et breve, skal man kende adressen på den man skriver til.

Her kan du lave en adressebog over alle bamses venner.

Gade: _____

1. _____

2. _____

3. _____

4. _____

5. _____

6. _____

7. _____



Gade: _____

1. _____

2. _____

3. _____

4. _____

5. _____

6. _____

7. _____

Hvem bor hvor i Bamseby?

Når man skal sende et breve, skal man kende adressen på den man skriver til.

Her kan du lave en adressebog over alle bamses venner.

Gade: _____

1. _____

2. _____

3. _____

4. _____

5. _____

6. _____

7. _____



Gade: _____

1. _____

2. _____

3. _____

4. _____

5. _____

6. _____

7. _____